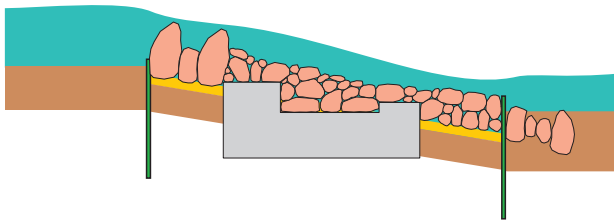
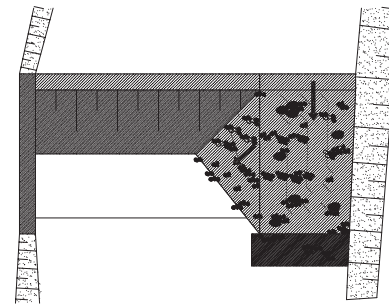


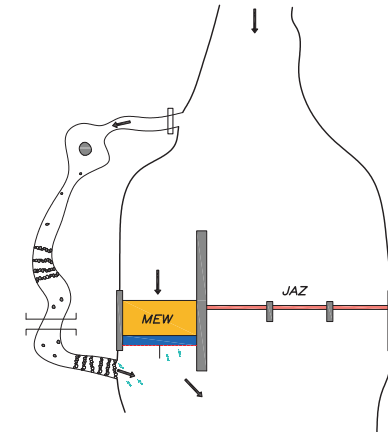
Ryc. 6.1. Rampa kamienna



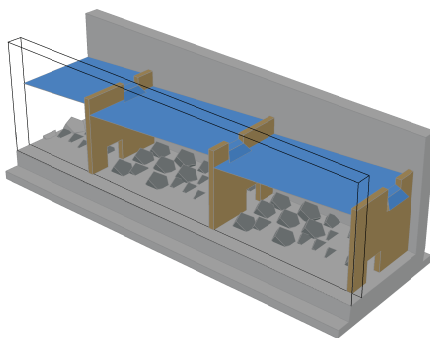
Ryc. 6.2. Rampa kamienna zastępująca stopień betonowy



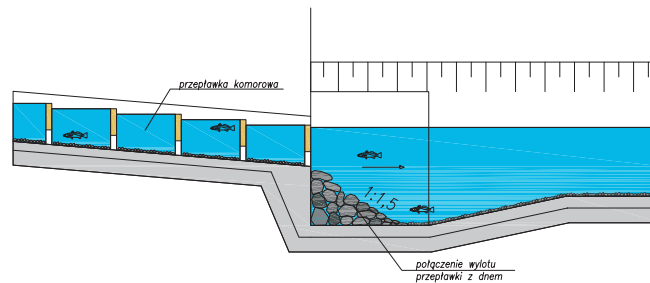
Ryc. 6.3. Bystrze betonowo-kamienne na części przegrody



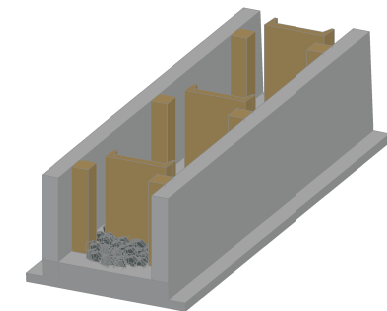
Ryc. 6.4. Schemat przepławki w formie obejścia



Ryc. 6.5. Konwencjonalna przepławka komorowa



Ryc. 6.6. Prawidłowe połączenie wylotu z przepławki z dnem rzeki



Ryc. 6.7. Przepławka szczelinowa Vertical Slot z dwoma przesmykami